



DIVISÃO AUTOMOTIVA
www.celmar.com.br












CÉSAR MONTEIRO
cesar.monteiro@celmar.com.br
(11) 9-9279-6995 / (11) 9-5341-0046



















WALKER TOMAZ PEREIRA
walker.pereira@celmar.com.br
(11) 2095-3127



















CRISTIANO BARBOSA
c.barbosa@celmar.com.br
(11) 2095-3139







































CARRO DE FERRAMENTAS PADRÃO TOYOTA - COMPLETO - SETEMBRO 2018









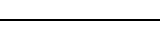









#	IMAGEM	DESCRIÇÃO	MARCA	QT.
1		Carrinho de Ferramentas - Cor: Vermelho Dimensões: 678 x 459 x 859mm Número de Gavetas: 7 Detalhe: Dispositivo de prevenção para abertura simultânea de 2 gavetas, roda de borracha, cantos arredondados.	CELCO	1
2		Jogo de EVA - 3 gavetas	TENDENCIA	1
3		1760 PA/AC-DC - PINÇA AMPERIMETRICA E MULTIMETRO DIGITAL (1760PA/AC-DC)	BETA	1
4		1838/11LED - LANTERNA DE INSPEÇÃO RECARREGÁVEL COM LED, BATERIA POLÍMERO DE LÍTIO	BETA	1
5		Removedor de Filtro de Óleo - Modelo: 09228-06502	ESPECIFER	0
6		Removedor de Filtro de Óleo - Modelo: 09228-07502	ESPECIFER	0
7		Retornar êmbolos para troca de pastilhas de freio 09719-12010 + 09719-12020 + 09719-77010 + 09719-77020	ESPECIFER	1
8		900/72 - CATRACA REVERSÍVEL COM PUNHO PLÁSTICO, QUADRA 1/4 (125)	BETA	1
9		Catraca - Comprimento: 200mm Encaixe: 3/8' Detalhe: Catraca Reversível Material: Cromo-Vanadio Norma: DIN 3122	BETA	1
10		Catraca - Comprimento: 250mm Encaixe: 1/2' Detalhe: Catraca Reversível Material: Cromo-Vanadio Norma: DIN 3122	BETA	1
11		900/42 - CABO DE FORÇA EM T CORREDIÇO QUADRA 1/4" (115)	BETA	1
12		Cabo T - Comprimento: 200mm Encaixe: 3/8' Material: Cromo-Vanadio Norma: DIN 3122	BETA	1
13		Cabo T - Comprimento: 250mm Encaixe: 1/2' Material: Cromo-Vanadio Norma: DIN 3122	BETA	1
14		900/21 - EXTENSÃO MACHO FÊMEA QUADRA 1/4" 150mm	BETA	1



















15		900/22 - EXTENSÃO MACHO FÊMEA QUADRA 1/4" 250mm	BETA	1
16		Prolongador para Soquete - Comprimento: 100mm Encaixe: 3/8" Material: Cromo-Vanadio Norma: DIN 3123	BETA	1
17		Prolongador para Soquete - Comprimento: 200mm Encaixe: 3/8" Material: Cromo-Vanadio Norma: DIN 3123	BETA	1
18		Prolongador para Soquete - Comprimento: 100mm Encaixe: 1/2" Material: Cromo-Vanadio Norma: DIN 3123	BETA	1
19		Prolongador para Soquete - Comprimento: 200mm Encaixe: 1/2" Material: Cromo-Vanadio Norma: DIN 3123	BETA	1
20		900M/35 - EXTENSÃO ARTICULADA CROMADA COM CABO 1/4" (130)	BETA	1
21		Cabo de Força para Soquete - Comprimento: 200mm Encaixe: 3/8" Material: Cromo-Vanadio Norma: DIN 3122	BETA	1
22		Cabo de Força para Soquete - Comprimento: 450mm Encaixe: 1/2" Material: Cromo-Vanadio Norma: DIN 3122	BETA	1
23		900/25 - JUNTA UNIVERSAL 1/4" (41)	BETA	1
24		Junta Universal - Comprimento: 50mm Encaixe: 3/8" Material: Cromo-Vanadio Norma: DIN 3123	BETA	1
25		Junta Universal - Comprimento: 60mm Encaixe: 1/2" Material: Cromo-Vanadio Norma: DIN 3123	BETA	1
26		Soquete Sextavado Longo - Capacidade: 6mm Encaixe: 1/4" Material: Cromo-Vanadio Norma: DIN 3124	BETA	1
27		Soquete Sextavado Longo - Capacidade: 7mm Encaixe: 1/4" Material: Cromo-Vanadio Norma: DIN 3124	BETA	1
28		Soquete Sextavado Longo - Capacidade: 8mm Encaixe: 3/8" Material: Cromo-Vanadio Norma: DIN 3124	BETA	1
29		Soquete Sextavado Longo - Capacidade: 9mm Encaixe: 3/8" Material: Cromo-Vanadio Norma: DIN 3125	BETA	1
30		Soquete Sextavado Longo - Capacidade: 10mm Encaixe: 3/8" Material: Cromo-Vanadio Norma: DIN 3124	BETA	1
31		Soquete Sextavado Longo - Capacidade: 11mm Encaixe: 3/8" Material: Cromo-Vanadio Norma: DIN 3125	BETA	1
32		Soquete Sextavado Longo - Capacidade: 12mm Encaixe: 3/8" Material: Cromo-Vanadio Norma: DIN 3124	BETA	1

33		Soquete Sextavado Longo - Capacidade: 13mm Encaixe: 3/8' Material: Cromo-Vanadio Norma: DIN 3124	BETA	1
34		Soquete Sextavado Longo - Capacidade: 14mm Encaixe: 3/8' Material: Cromo-Vanadio Norma: DIN 3124	BETA	1
35		Soquete Sextavado Longo - Capacidade: 15mm Encaixe: 3/8' Material: Cromo-Vanadio Norma: DIN 3124	BETA	1
36		Soquete Sextavado Raso - Capacidade: 17mm Encaixe: 1/2' Material: Cromo-Vanadio Norma: DIN 3123	BETA	1
37		Soquete Sextavado Raso - Capacidade: 19mm Encaixe: 1/2' Material: Cromo-Vanadio Norma: DIN 3124	BETA	1
38		Soquete Sextavado Raso Capacidade: 21mm Encaixe: 1/2' Material: Cromo-Vanadio Norma: DIN 3124	BETA	1
39		Soquete Sextavado Raso - Capacidade: 22mm Encaixe: 1/2' Material: Cromo-Vanadio Norma: DIN 3124	BETA	1
40		Soquete Sextavado Raso - Capacidade: 23mm Encaixe: 1/2' Material: Cromo-Vanadio Norma: DIN 3124	BETA	1
41		Soquete Sextavado Raso - Capacidade: 24mm Encaixe: 1/2' Material: Cromo-Vanadio Norma: DIN 3124	BETA	1
42		Soquete Sextavado Raso - Capacidade: 26mm Encaixe: 1/2' Material: Cromo-Vanadio Norma: DIN 3125	BETA	1
43		Soquete Sextavado Raso - Capacidade: 27mm Encaixe: 1/2' Material: Cromo-Vanadio Norma: DIN 3126	BETA	1
44		Soquete Sextavado Raso - Capacidade: 29mm Encaixe: 1/2' Material: Cromo-Vanadio Norma: DIN 3127	BETA	1
45		Soquete Sextavado Raso - Capacidade: 30mm Encaixe: 1/2' Material: Cromo-Vanadio Norma: DIN 3128	BETA	1
46		Soquete Sextavado Raso - Capacidade: 32mm Encaixe: 1/2' Material: Cromo-Vanadio Norma: DIN 3129	BETA	1
47		902R/06 - JOGO DE REDUTORES/ADAPTADORES 1/4 A 3/4 (902R/06)	BETA	1
48		Soquete Sextavado Longo Magnético - Capacidade: 14mm Encaixe: 1/2' Material: Cromo-Vanadio	FORCE	1
49		Soquete Sextavado Longo Magnético - Capacidade: 16mm Encaixe: 1/2' Material: Cromo-Vanadio	FORCE	1
50		Soquete de Impacto - Capacidade: 21mm Encaixe: 1/2' Detalhe: Longo e com proteção externa em Nylon Material: Cromo-Vanadio Norma: DIN 3129	BETA	1

51		Soquete de Impacto - Capacidade: 19mm Encaixe: 1/2" Detalhe: Longo e com proteção externa em Nylon Material: Cromo-Vanadio Norma: DIN 3129	BETA	1
52		720L - SOQUETE DE IMPACTO LONGO QUADRA 1/2 (10)	BETA	1
53		720L - SOQUETE DE IMPACTO LONGO QUADRA 1/2 (12)	BETA	1
54		720L - SOQUETE DE IMPACTO LONGO QUADRA 1/2 (14)	BETA	1
55		720L - SOQUETE DE IMPACTO LONGO QUADRA 1/2 (17)	BETA	1
56		Soquete Longo Allen Macho - Capacidade: 3mm Encaixe: 1/2" Material: Cromo-Vanadio Norma: DIN 7422	BETA	1
57		Soquete Longo Allen Macho - Capacidade: 4mm Encaixe: 1/2" Material: Cromo-Vanadio Norma: DIN 7422	BETA	1
58		Soquete Longo Allen Macho - Capacidade: 5mm Encaixe: 1/2" Material: Cromo-Vanadio Norma: DIN 7422	BETA	1
59		Soquete Longo Allen Macho - Capacidade: 6mm Encaixe: 1/2" Material: Cromo-Vanadio Norma: DIN 7422	BETA	1
60		Soquete Longo Allen Macho - Capacidade: 7mm Encaixe: 1/2" Material: Cromo-Vanadio Norma: DIN 7423	BETA	1
61		Soquete Longo Allen Macho - Capacidade: 8mm Encaixe: 1/2" Material: Cromo-Vanadio Norma: DIN 7422	BETA	1
62		Soquete Longo Allen Macho - Capacidade: 10mm Encaixe: 1/2" Material: Cromo-Vanadio Norma: DIN 7422	BETA	1
63		Soquete Longo Allen Macho - Capacidade: 12mm Encaixe: 1/2" Material: Cromo-Vanadio Norma: DIN 7423	BETA	1
64		Soquete Longo Allen Macho - Capacidade: 14mm Encaixe: 1/2" Material: Cromo-Vanadio Norma: DIN 7424	BETA	1
65		Soquete Torx Macho Longo- Capacidade: T25 Encaixe: 1/2" Material: Cromo-Vanadio Norma: 3120	BETA	1
66		Soquete Torx Macho Long - Capacidade: T30 Encaixe: 1/2" Material: Cromo-Vanadio Norma: 3120	BETA	1
67		Soquete Torx Macho Long - Capacidade: T40 Encaixe: 1/2" Material: Cromo-Vanadio Norma: 3120	BETA	1
68		Soquete Torx Macho Long-Capacidade: T45 Encaixe: 1/2" Material: Cromo-Vanadio Norma: 3120	BETA	1

69		Soquete Torx Macho Long-Capacidade: T50 Encaixe: 1/2" Material: Cromo-Vanadio Norma: 3121	BETA	1
70		Soquete Torx Macho Long-Capacidade: T55 Encaixe: 1/2" Material: Cromo-Vanadio Norma: 3122	BETA	1
71		910FTX/L - SOQUETE PONTA TORX FÊMEA LONGO QUADRA 3/8" (E5)	BETA	1
72		910FTX/L - SOQUETE PONTA TORX FÊMEA LONGO QUADRA 3/8" (E6)	BETA	1
73		910FTX/L - SOQUETE PONTA TORX FÊMEA LONGO QUADRA 3/8" (E8)	BETA	1
74		920FTX/L - SOQUETE PONTA TORX FÊMEA LONGO QUADRA 1/2" (E10)	BETA	1
75		920FTX/L - SOQUETE PONTA TORX FÊMEA LONGO QUADRA 1/2" (E12)	BETA	1
76		920FTX/L - SOQUETE PONTA TORX FÊMEA LONGO QUADRA 1/2" (E14)	BETA	1
77		920XZN - SOQUETE PONTA XZN QUADRA 1/2" (M8L)	BETA	1
78		920XZN - SOQUETE PONTA XZN QUADRA 1/2" (M10L)	BETA	1
79		Chave Canhão - Capacidade: 8mm Comprimento: 245mm Material: Cromo-Vanadio Norma: DIN 3125	BETA	1
80		Chave Canhão - Capacidade: 10mm Comprimento: 245mm Material: Cromo-Vanadio Norma: DIN 3125	BETA	1
81		Chave Canhão - Capacidade: 12mm Comprimento: 245mm Material: Cromo-Vanadio Norma: DIN 3126	BETA	1
82		Chave de Fenda Cotoco - Dimensões: 6 x 38mm Detalhe: Cabo Emborrachado Material: Cromo-Vanadio Norma: DIN 2380	BETA	1
83		Chave de Philips Cotoco - Dimensões: 6 x 38mm Detalhe: Cabo Emborrachado Material: Cromo-Vanadio Norma: DIN 8764	BETA	1
84		Chave de Fenda - Dimensões: 3,5 x 100mm Detalhe: Cabo Emborrachado Material: Cromo-Vanadio Norma: DIN 2380	BETA	1
85		Chave de Fenda - Dimensões: 6,5 x 150mm Detalhe: Cabo Emborrachado Material: Cromo-Vanadio Norma: DIN 2380	BETA	1
86		Chave de Fenda - Dimensões: 8 x 150mm Detalhe: Cabo Emborrachado Material: Cromo-Vanadio Norma: DIN 2380	BETA	1

87		Chave Philips - Dimensões: 1 x 80mm Detalhe: Cabo Emborrachado Material: Cromo-Vanadio Norma: DIN 8764	BETA	1
88		Chave Philips - Dimensões: 2 x 100mm Detalhe: Cabo Emborrachado Material: Cromo-Vanadio Norma: DIN 8764	BETA	1
89		Chave Philips - Dimensões: 3 x 150mm Detalhe: Cabo Emborrachado Material: Cromo-Vanadio Norma: DIN 8764	BETA	1
90		Chave Combinada - Capacidade: 6mm Comprimento: 130mm Material: Cromo-Vanadio Norma: DIN 3113	BETA	1
91		Chave Combinada - Capacidade: 7mm Comprimento: 130mm Material: Cromo-Vanadio Norma: DIN 3114	BETA	1
92		Chave Combinada - Capacidade: 8mm Comprimento: 130mm Material: Cromo-Vanadio Norma: DIN 3113	BETA	1
93		Chave Combinada - Capacidade: 9mm Comprimento: 130mm Material: Cromo-Vanadio Norma: DIN 3113	BETA	1
94		Chave Combinada - Capacidade: 10mm Comprimento: 160mm Material: Cromo-Vanadio Norma: DIN 3113	BETA	1
95		Chave Combinada - Capacidade: 11mm Comprimento: 160mm Material: Cromo-Vanadio Norma: DIN 3113	BETA	1
96		Chave Combinada - Capacidade: 12mm Comprimento: 170mm Material: Cromo-Vanadio Norma: DIN 3113	BETA	1
97		Chave Combinada - Capacidade: 13mm Comprimento: 190mm Material: Cromo-Vanadio Norma: DIN 3113	BETA	1
98		Chave Combinada - Capacidade: 14mm Comprimento: 200mm Material: Cromo-Vanadio Norma: DIN 3113	BETA	1
99		Chave Combinada - Capacidade: 15mm Comprimento: 210mm Material: Cromo-Vanadio Norma: DIN 3113	BETA	1
100		Chave Combinada - Capacidade: 17mm Comprimento: 240mm Material: Cromo-Vanadio Norma: DIN 3113	BETA	1
101		Chave Combinada - Capacidade: 19mm Comprimento: 270mm Material: Cromo-Vanadio Norma: DIN 3113	BETA	1
102		Chave Combinada - Capacidade: 21mm Comprimento: 300mm Material: Cromo-Vanadio Norma: DIN 3113	BETA	1
103		Chave Combinada - Capacidade: 22mm Comprimento: 320mm Material: Cromo-Vanadio Norma: DIN 3113	BETA	1
104		Chave Combinada - Capacidade: 23mm Comprimento: 320mm Material: Cromo-Vanadio Norma: DIN 3113	BETA	1

105		Chave Combinada - Capacidade: 24mm Comprimento: 340mm Material: Cromo-Vanadio Norma: DIN 3113	BETA	1
106		Chave Combinada - Capacidade: 26mm Comprimento: 340mm Material: Cromo-Vanadio Norma: DIN 3114	BETA	1
107		Chave Combinada - Capacidade: 27mm Comprimento: 340mm Material: Cromo-Vanadio Norma: DIN 3115	BETA	1
108		Chave Combinada - Capacidade: 29mm Comprimento: 340mm Material: Cromo-Vanadio Norma: DIN 3116	BETA	1
109		Chave Combinada - Capacidade: 30mm Comprimento: 340mm Material: Cromo-Vanadio Norma: DIN 3117	BETA	1
110		Chave Combinada - Capacidade: 32mm Comprimento: 340mm Material: Cromo-Vanadio Norma: DIN 3118	BETA	1
111		96L/SC8 - JOGO DE CHAVE L - TIPO ALLEN SÉRIE LONGA COM SUPORTE (96L/SC8)	BETA	1
112		97BTXL/SC8 - JOGO DE CHAVE L ABAULADA LONGA - TIPO TORX EM SUPORTE (97BTXL/SC8)	BETA	1
113		Chave Ajustável - Comprimento: 260mm Detalhe: Cabo Emborrachado Material: Cromo-Vanadio Norma: DIN 6787	BETA	1
114		Alicate Universal - Comprimento: 200mm Detalhe: Cabo Emborrachado Material: Cromo-Vanadio Norma: DIN 5746	BETA	1
115		Alicate de Bico Curvo - Comprimento: 200mm Detalhe: Meia Cana Curvo, Cabo Emborrachado Material: Cromo-Vanadio Norma: DIN 5745	BETA	1
116		Alicate de Corte Diagonal - Comprimento: 200mm Detalhe: Cabo Emborrachado Material: Cromo-Vanadio Norma: DIN 5749	BETA	1
117		Alicate de Pressão - Comprimento: 200mm Detalhe: Cabo Emborrachado Material: Cromo-Vanadio	BETA	1
118		1032 - ALICATE ANEIS INTERIORES PONTAS FIXAS (180)	BETA	1
119		1034 - ALICATE ANEIS INTERIORES PONTAS FIXAS 90° (170)	BETA	1
120		1036 - ALICATE ANEIS EXTERIORES PONTAS FIXAS (175)	BETA	1
121		1038 - ALICATE ANEIS EXTERIORES PONTAS FIXAS 90° (175)	BETA	1
122		1440 - CINTA PARA ANEIS PISTÃO (1440/1)	BETA	1

123		1445 - ALICATE DE VÁLVULAS (1445/1)	BETA	1
124		Removedor de Acabamento - Comprimento: 250mm Detalhe: Jogo com 5 peças de plástico com formato variado	BETA	1
125		Removedor de Acabamento - Comprimento: 8 x 200mm Material: Cromo-Vanadio	BETA	1
126		1479U/32 - EXTRATOR CAVILHAS "U"	BETA	1
127		Pescador Magnético - Comprimento: 50 x 150mm	BETA	1
128		Martelo - Peso da Cabeça: 500g Comprimento: 370mm Detalhe: Metálico de Bola Material: Cromo-Vanadio Norma: ASME B107.53	BETA	1
129		Martelo - Peso da Cabeça: 300g Comprimento: 370mm Material: Cromo-Vanadio com pontas intercambiáveis de nylon Norma: ASME B107.53	BETA	1
130		31/B6 - JOGO DE SACA PINOS PARALELO EM BOLSA (31/B6)	BETA	1
131		Tarugo - Dimensões: Diâmetro 15 x 250mm Detalhe: Bronze	BETA	1
132		Escova de Aço - Comprimento: 20 x 150mm	BETA	1
133		Raspador - Comprimento: 50 x 150mm	BETA	1
134		Bico de Ar - Comprimento: Diâmetro 5 x 200mm Detalhe: Metálico	ARCOM	1
135		Pino de Engate p/ bico de ar - AD-767ML	ARCOM	1
136		Apertadeira - Torque: 35 - 400Nm Dimensões: 140mm Detalhe: Pneumática de Impacto 1/2", 1.6Kg	POTENTE	1
137		Chave Lateral Pneumática 1/2	CELCO	1
138		Gancho - Dimensões: 250 mm Detalhe: Arame diâmetro de 5mm Quantidade: 2 Material: Cromo-Vanadio	SCHEER	2
139		Capa Automotiva - Dimensões: 4 x 600 x 1200mm Material: Tecido emborachado Imã: três ímãs na parte superior Logo: Conforme Manual de Utilização da Marca Toyota, Silk-scream Quantidade: 3	ADB CAPAS	1